

2020年9月期 決算説明資料

2020年11月13日

株式会社ランドビジネス

(東証1部 8944)

<http://www.lbca.co.jp>

INDEX

<u>A. 経営成績</u>	P 2
<u>B. 財務状況</u>	P 7
<u>C. 事業概要</u>	P15
<u>D. 業績予想と事業戦略</u>	P18
<u>E. 参考資料</u>	P26

Land Business co., Ltd.

A. 経営成績

2020年9月期 ハイライト

【営業活動の状況等】

◇レジデンス「ソサエティ」順調に稼働

- ・9月末空室率5.6%(戸数比)
- ・「北青山」募集開始、「池上」も竣工

◇賃貸ビルも好調に推移

- ・9月末空室率2.1%(面積比)

◇新規事業

- ・那須高原リゾートホテルの温泉掘削、再来期開業予定

◇特許取得

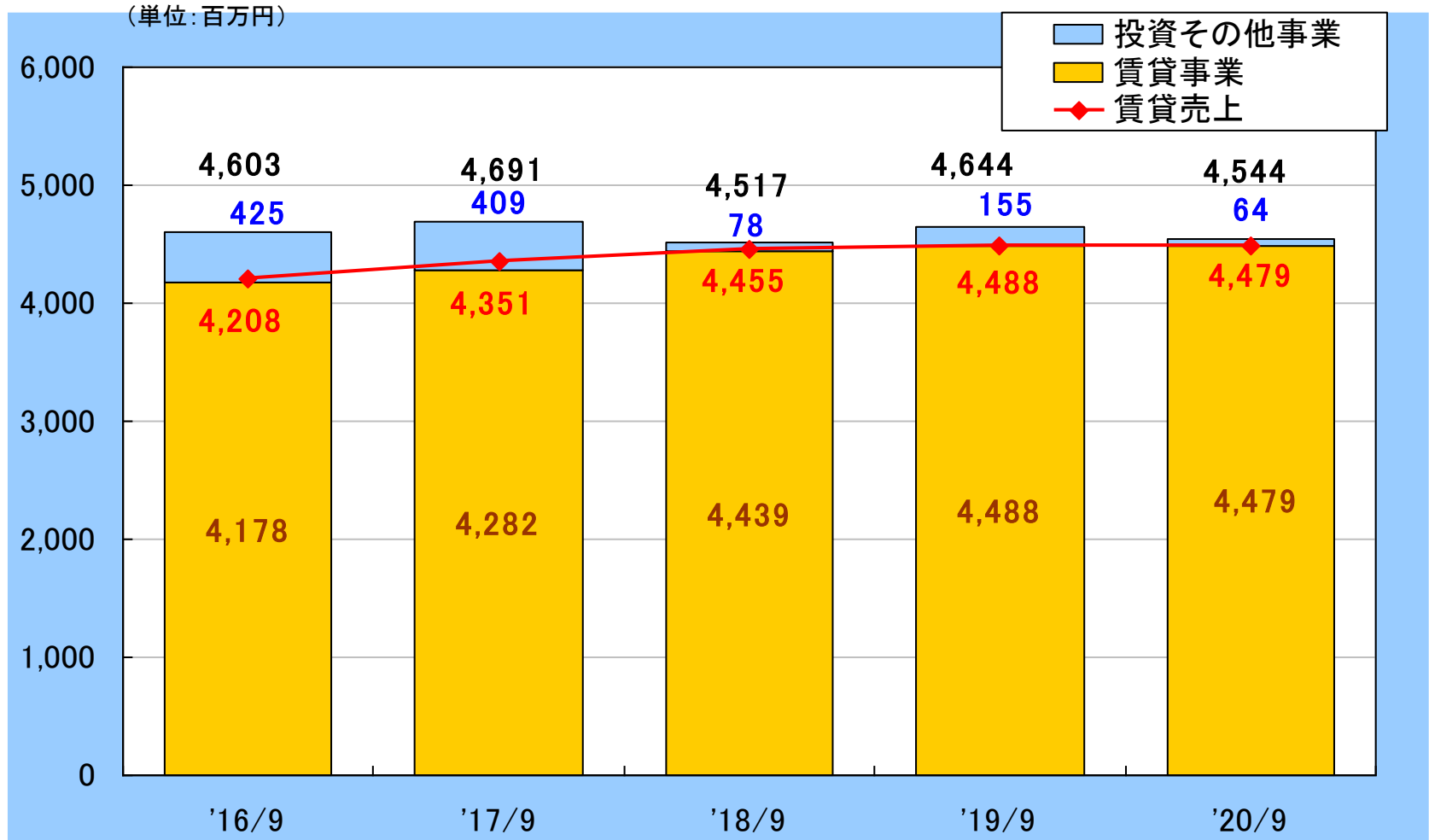
- ・耐震、耐津波等に係る特許5件を取得

2020年9月期 決算の概要

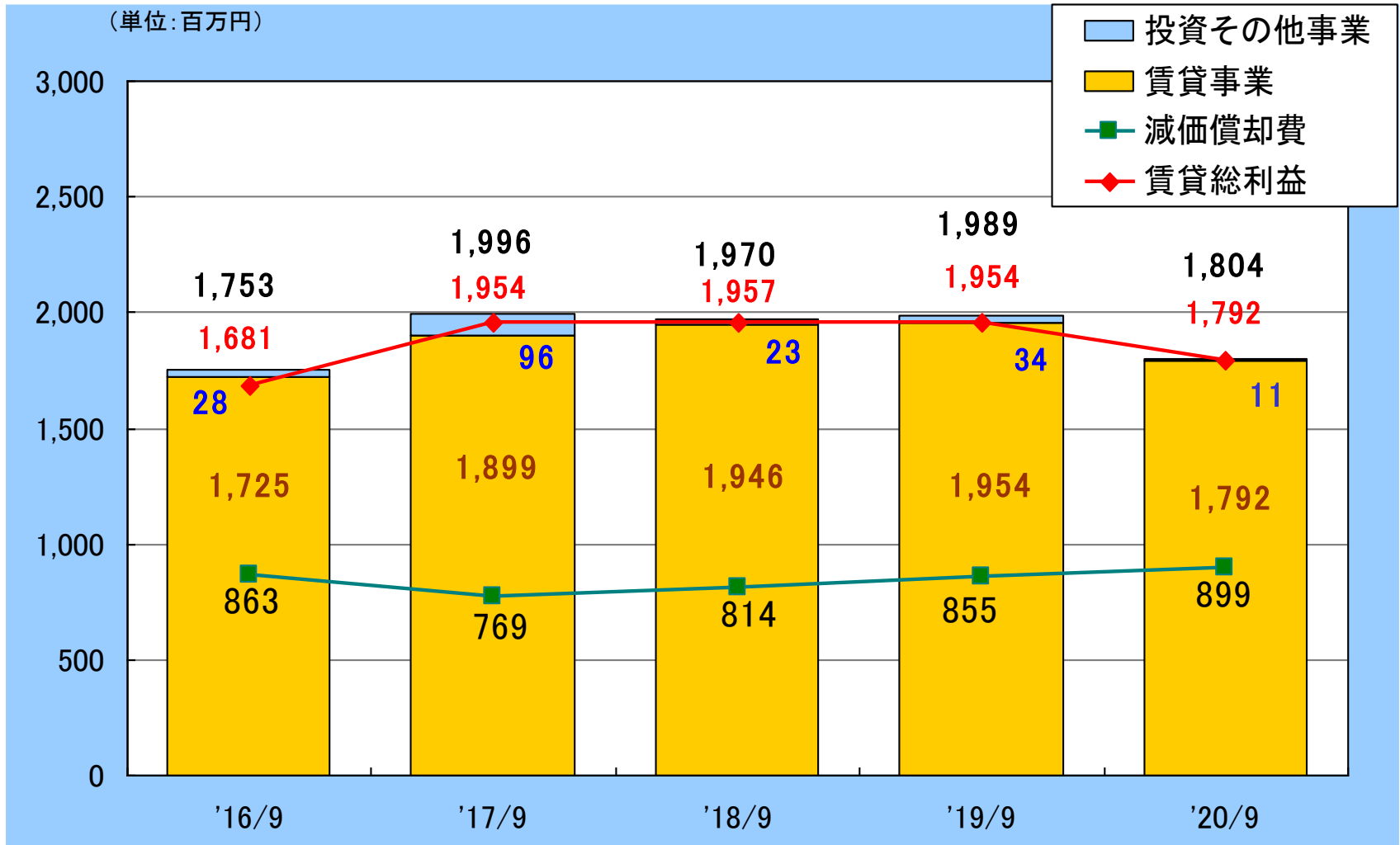
(単位:百万円)

	2019年9月期		2020年9月期		前年比
	金額	百分比	金額	百分比	
売上高	4,644	100.0%	4,544	100.0%	-2.1%
期初予想	4,630	100.0%	4,600	100.0%	
売上総利益	1,989	42.8%	1,804	39.7%	-9.3%
営業利益	1,041	22.4%	818	18.0%	-21.5%
経常利益	522	11.3%	326	7.2%	-37.6%
期初予想	550	11.9%	500	10.9%	
当期純利益	407	8.8%	416	9.2%	2.4%
期初予想	462	10.0%	580	12.6%	
EPS(円)	16.79	----	18.87	----	
BPS(円)	787.18	----	899.49	----	
配当金(円)	6	----	6	----	

セグメント別の売上高



セグメント別の売上総利益



B. 財務狀況

貸借対照表

(単位:百万円)

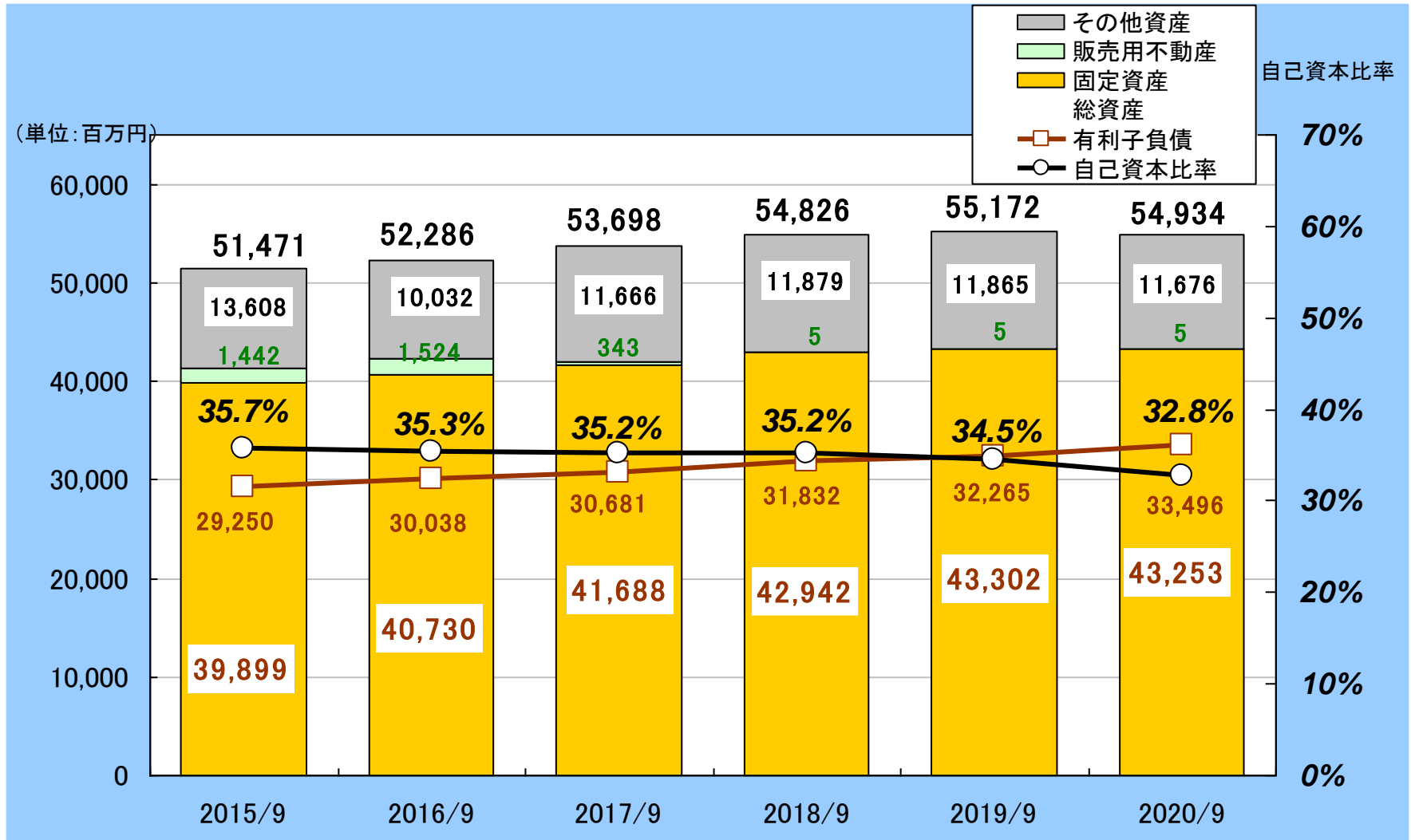
	2019年9月30日		2020年9月30日		増減
	前期末	百分比	当期末	百分比	
現預金	10,698	19.4%	10,504	19.1%	-194
販売用不動産(仕掛含む)	5	0.0%	5	0.0%	0
固定資産(有形+無形)	43,302	78.5%	43,253	78.7%	-49
その他資産	1,166	2.1%	1,171	2.1%	5
資産合計	55,172	100.0%	54,934	100.0%	-238
有利子負債(1年以内返済)	1,850	3.4%	2,718	5.0%	868
有利子負債(長期)	30,414	55.1%	30,777	56.0%	362
その他負債	3,879	7.0%	3,424	6.2%	-455
負債合計	36,145	65.5%	36,921	67.2%	776
資本金	4,969	9.0%	4,969	9.1%	0
剰余金	14,058	25.5%	13,044	23.8%	-1,014
純資産合計	19,027	34.5%	18,013	32.8%	-1,014
負債・純資産合計	55,172	100.0%	54,934	100.0%	-238

キャッシュフロー計算書

(単位:百万円)

	2019年9月期	2020年9月期	
	前期	当期	前期比
営業活動によるキャッシュ・フロー	1,693	935	△757
投資活動によるキャッシュ・フロー	△1,212	△772	440
財務活動によるキャッシュ・フロー	△212	△357	△145
現金及び現金同等物の増加額	268	△193	△462
現金及び現金同等物の期首残高	10,394	10,663	269
現金及び現金同等物の期末残高	10,663	10,469	△194

総資産・有利子負債残高・自己資本比率



Portfolio 一覧表 (2020年9月末現在)

(単位:百万円)

所在	物件数	種類	帳簿価格	2019年9月末時点	前期末比
東京都心5区 (千代田、中央、 港、新宿、渋谷)	23	既存:オフィスビル・賃貸住宅等 開発:オフィスビル・賃貸住宅	17,399 40.4%	17,529 40.6%	-130
その他東京都	28	既存:オフィスビル・賃貸住宅	20,191 46.9%	20,232 46.9%	-41
その他首都圏	6	既存:オフィスビル・賃貸住宅 開発:オフィスビル	3,808 8.8%	3,868 9.0%	-60
その他	2	開発:ホテル その他:	1,678 3.9%	1,531 3.5%	147
合計	59		43,076 100%	43,160 100%	-84

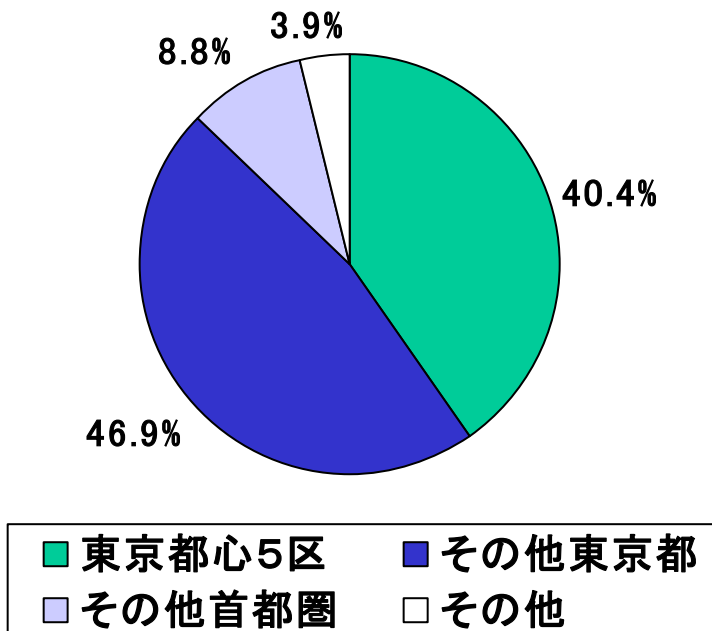
(注) 固定資産・販売用不動産の保有不動産。(除く本社事務所)

B. 財務状況

地域別Portfolioの内訳 (2020年9月末現在)

地域別(素地を含む)		件数	簿価(百万円)	構成比
東京都心5区	千代田区	5	5,932	13.8%
	中央区	4	3,195	7.4%
	港区	6	3,801	8.8%
	渋谷区	6	3,413	7.9%
	新宿区	2	1,058	2.5%
	計	23	17,399	40.4%
その他東京都	品川・大田区	4	3,943	9.1%
	世田谷・目黒・文京区	11	7,603	17.7%
	杉並・中野・台東区他	13	8,646	20.1%
	計	28	20,192	46.9%
その他首都圏	横浜・川崎市	3	1,743	4.0%
	千葉・市川・浦安市	3	2,064	4.8%
	計	6	3,807	8.8%
その他	福島市他	2	1,678	3.9%
	計	2	1,678	3.9%
合計		59	43,076	100.0%

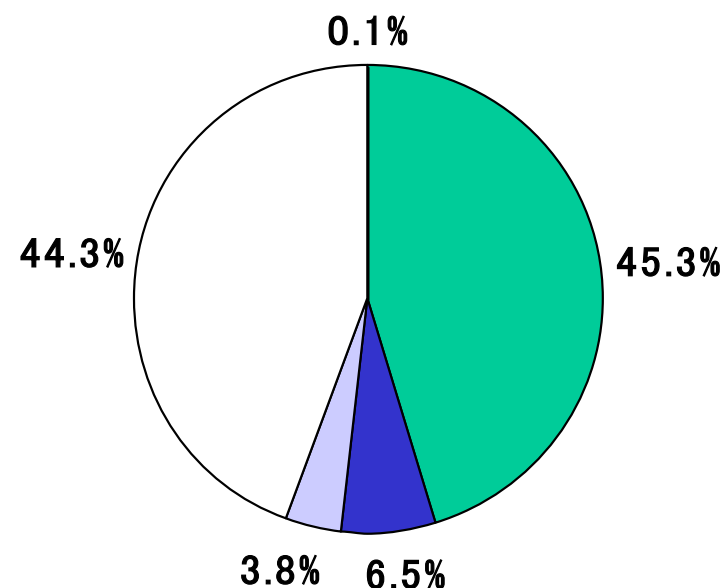
地域別構成比
(簿価ベース。素地を含む)



用途別Portfolioの内訳 (2020年9月末現在)

用途別	件数	簿価(百万円)	構成比(%)
事務所ビル	22	19,503	45.3%
商業ビル	5	2,812	6.5%
ホテル	2	1,617	3.8%
レジデンス	30	19,083	44.3%
その他	0	61	0.1%
合計	59	43,076	100.0%

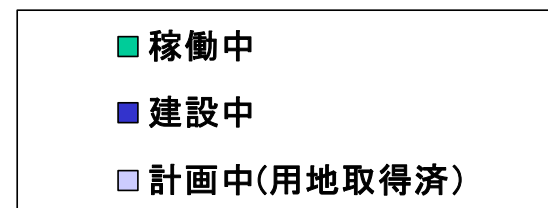
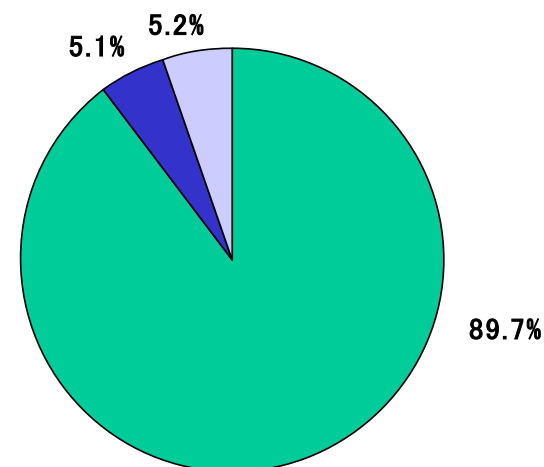
用途別構成比
(簿価ベース。素地を含む)



賃貸物件稼働別Portfolioの内訳 (2020年9月末現在)

地域別(素地を含む)		件	賃貸面積 計(坪)	稼働中 (坪)	建設中 (坪)	計画中 (坪)
東京都心5区	千代田区	5	2,671	1,915		756
	中央区	4	1,479	1,479		
	港区	6	1,522	1,522		
	渋谷区	6	1,703	1,540		163
	新宿区	2	460	460		
	計	23	7,835	6,916		919
その他東京都	品川・大田区	4	2,027	2,027		
	世田谷・目黒・文京区	11	3,446	3,446		
	杉並・中野・台東区他	13	6,447	5,940		507
	計	28	11,920	11,413		507
その他首都圏	横浜・川崎市	3	470	470		
	千葉・浦安・市川市	3	2,048	2,048		
	計	6	2,518	2,518		
その他	福島市	2	5,164	3,757	1,407	
	計	2	5,164	3,757	1,407	
合計		59	27,437	24,604	1,407	1,426
			100%	89.7%	5.1%	5.2%

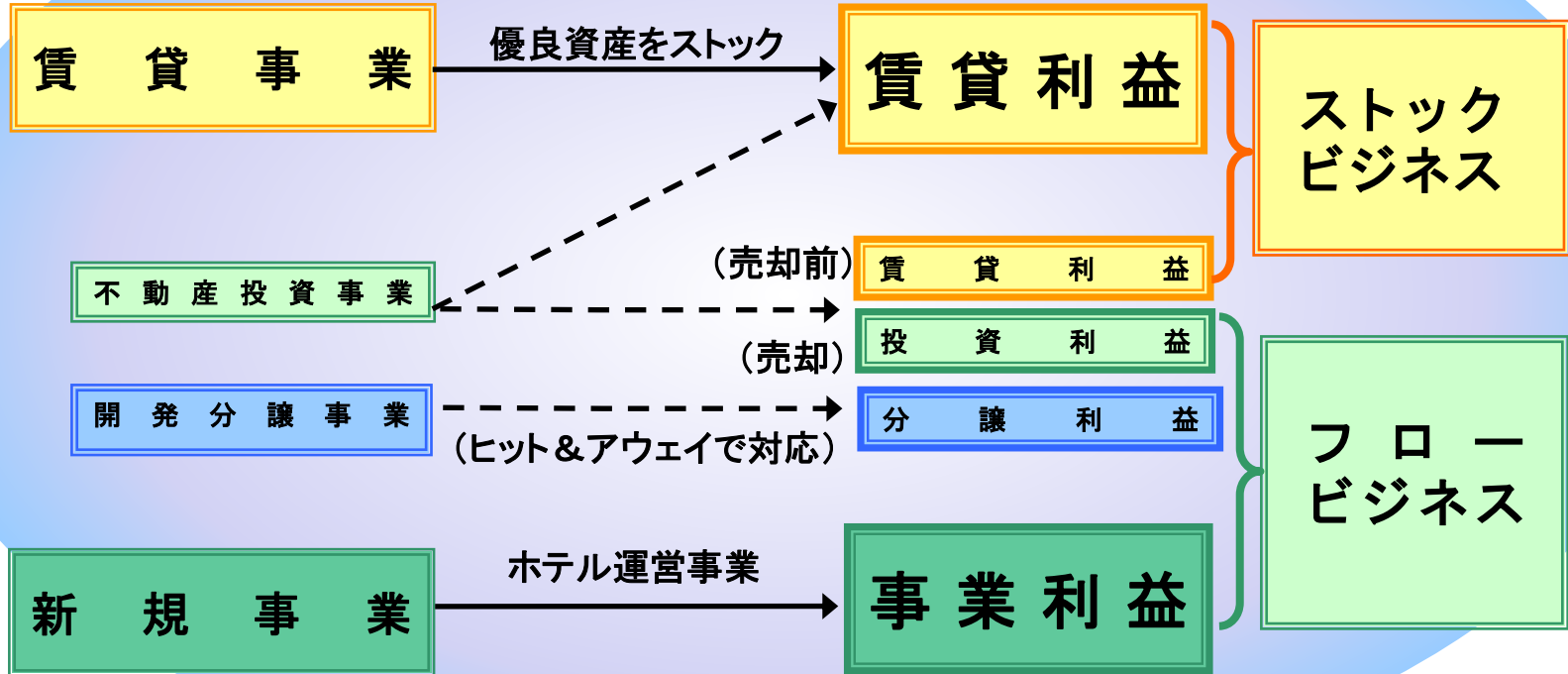
稼働別構成比
(面積ベース)



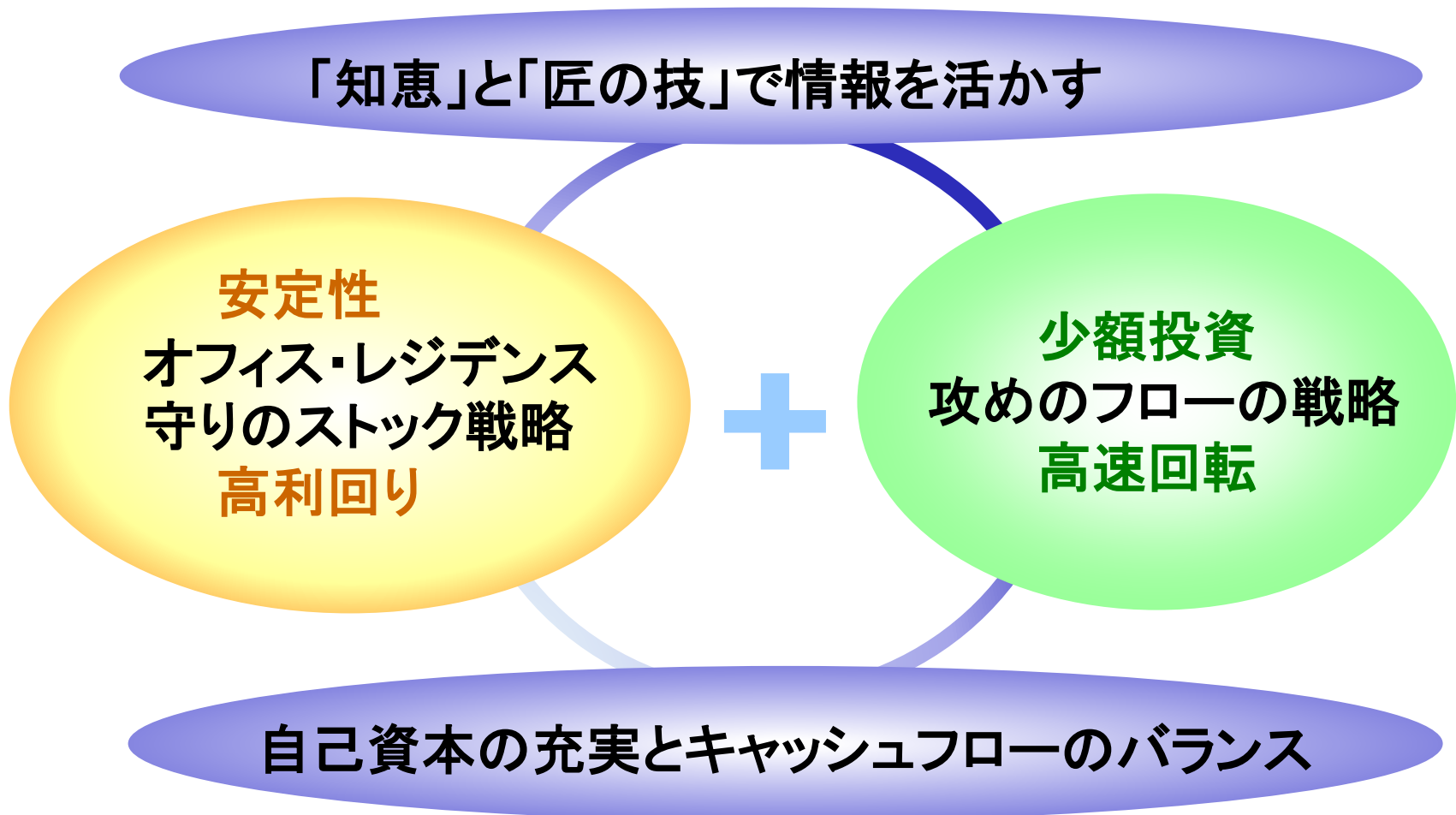
C. 事業概要

全天候型ビジネスモデル(1)

卓越したデザイン力
“付加価値の源泉”



全天候型ビジネスモデル(2)



D. 業績予想と事業戦略

今期の事業戦略

■ 所有ビルの更なるリーシング推進

⇒引き続き、きめ細かい営業と既存テナントへのフォロー、共用部分を充実させる改修工事により高稼働率を維持

■ レジデンス「ソサエティ」シリーズのリーシング推進

⇒協力会社との連携を取り、成約率を向上

新規募集賃料は、当社物件の商品力に見合った水準に引き上げ

■ 新規事業

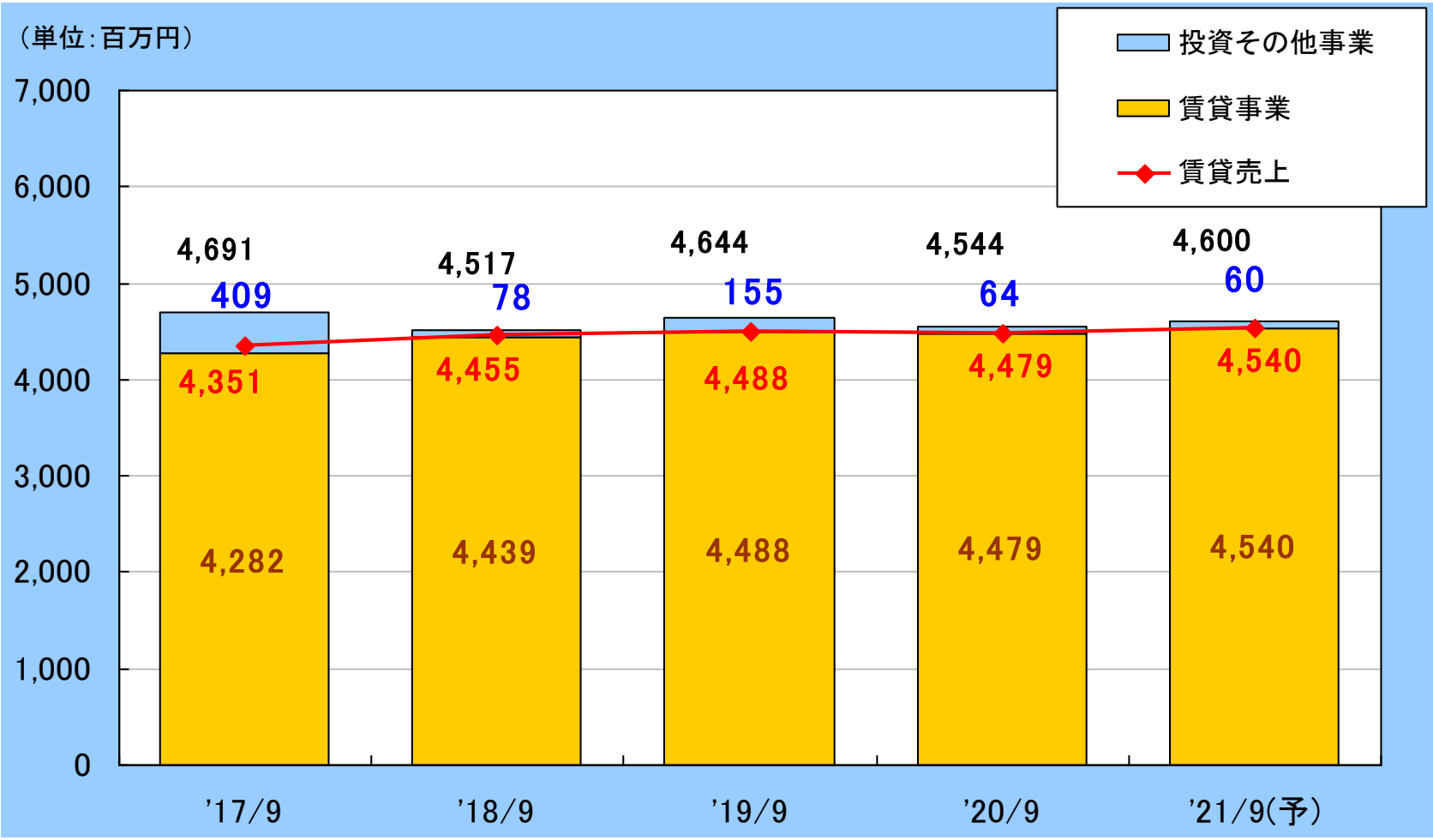
⇒ホテル事業は、再来期の開業に向け準備

2021年9月期の業績予想

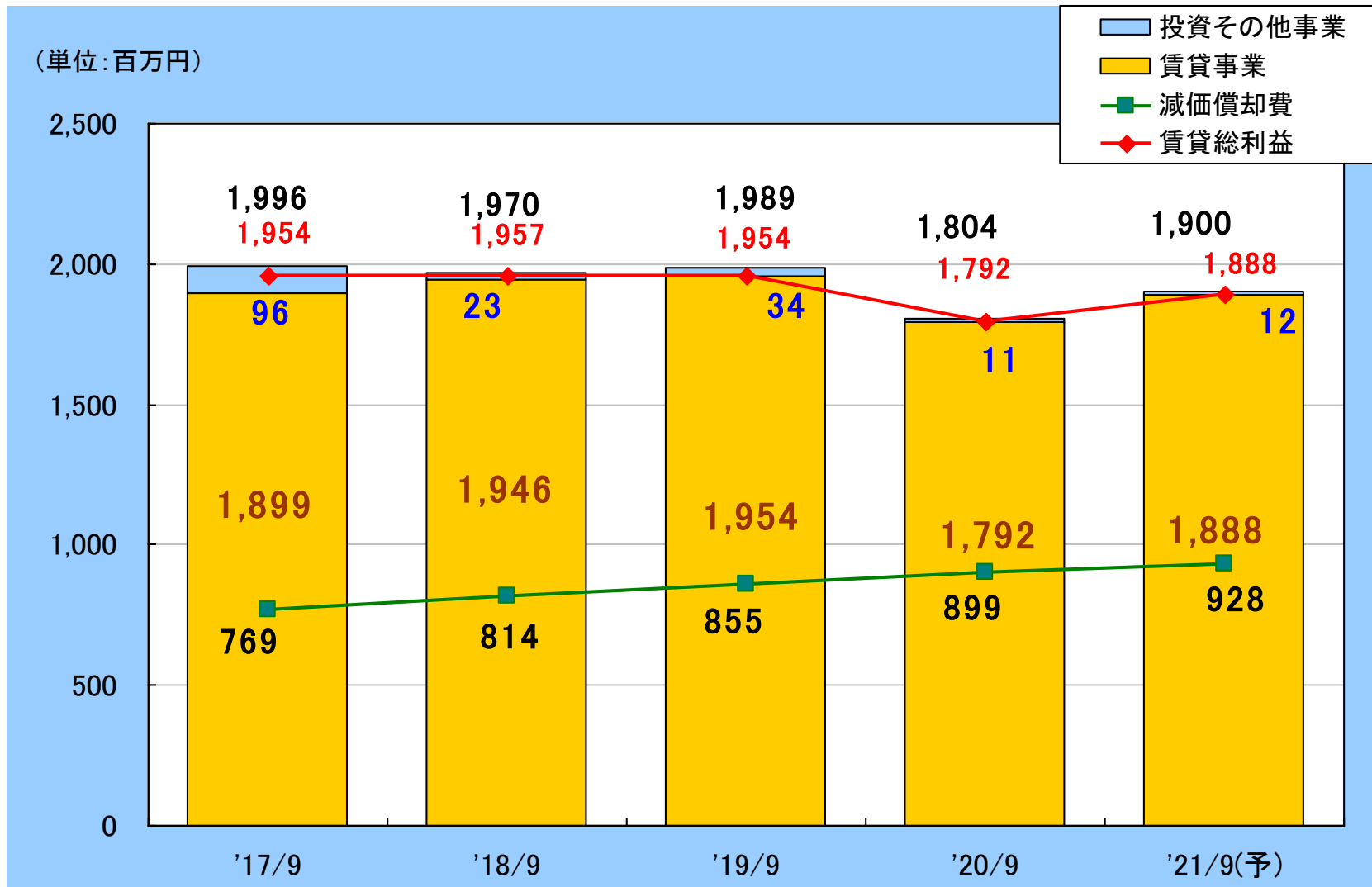
(単位:百万円)

	2020/9期		2021/9期		前期比
	実績	百分比	予想	百分比	
売上高	4,544	100.0%	4,600	100.0%	1.2%
売上総利益	1,804	39.7%	1,900	41.3%	5.3%
営業利益	818	18.0%	890	19.3%	8.7%
経常利益	326	7.2%	400	8.7%	22.6%
当期純利益	416	9.2%	260	5.6%	-37.6%
EPS(円)	18.87	---	12.98	---	
BPS(円)	899.49	---	906.48	---	
配当金(円)	6	---	6	---	

セグメント別の売上高



セグメント別の売上総利益



自社保有オフィスビル



日本橋大伝馬町プラザビル



神田プラザビル



日本橋本町プラザビル



芝プラザビル



北青山プラザビル



築地シティプラザ



幡ヶ谷プラザビル



大森プラザビル



幕張テクノガーデン (B棟16F・22F)



ルネサンスプラザ福岡

etc.

自社保有レジデンス



ラナイグレース北青山



イルチェントロ自由が丘



ソサエティ柿の木坂 WEST



ラナイグレース芝公園



ラナイグレース国立



ソサエティ柿の木坂 ANNEX



ラレスフォレスト深沢



ソサエティギャラリー

etc.

今後ともよろしくお願いいたします。

当資料取扱上のご注意

本資料に記載された内容は、2020年11月13日現在において一般的に認識されている経済・社会等の情勢および当社が合理的と判断した一定の前提に基づいて作成されておりますが、経営環境の変化等の事由により、予告なしに変更される可能性があります。

投資に際しての最終的なご判断は、お客様ご自身がなされるようお願いいたします。

IRに関するお問合せ先

株式会社ランドビジネス
経営企画室

TEL:03-3595-1371

FAX:03-3595-1380

会社概要

会社名: 株式会社ランドビジネス

代表者: 代表取締役社長 森作 哲朗

所在地: 東京都千代田区霞が関三丁目2番5号 霞が関ビルディング

設立: 1985年2月13日

資本金: 49億69百万円(2020年9月末)

従業員数: 27名(2020年9月末)

決算期: 9月

上場: 東証一部(証券コード: 8944)

株式の状況(2020年9月末): 発行済み株式数 26,780,800株、株主数: 2,826人

株主: 亀井正通(28.6%)、亀井綾子(16.4%)

主要取引銀行: 三井住友銀行、三菱UFJ銀行、みずほ銀行、りそな銀行等

事業内容: ① 賃貸事業

② 投資その他事業

沿革

- 1985年2月 総合不動産業を目的として東京都杉並区に当社設立。
- 1985年8月 東京都渋谷区に本社を移転。
- 1985年12月 宅地建物取引業免許を取得し、コンサルタント事業(※設計建築事業)を開始。
- 1988年4月 一級建築士事務所登録を行い、設計監理事業(※設計建築事業)を開始。
- 1992年4月 特定建設業の登録を行い建築事業(※設計建築事業)を開始。
- 1994年1月 東京都港区に本社を移転。
アセットマネジメント業務受託事業(※賃貸事業)を本格的に開始。
- 1996年6月 東京都千代田区に本社を移転。
- 2001年5月 不動産賃貸事業(※賃貸事業)を開始。
- 2001年8月 戸建開発販売事業(※開発分譲事業)を開始。
- 2002年5月 オフィスビル等及び不動産関連資産への投資事業(※不動産投資事業)を開始。
- 2004年1月 マンション開発販売事業(※開発分譲事業)を開始。
- 2005年7月 ジャスダック証券取引所へ上場。
- 2006年9月 東京証券取引所 市場第二部へ上場。
- 2007年9月 東京証券取引所 市場第一部へ上場。